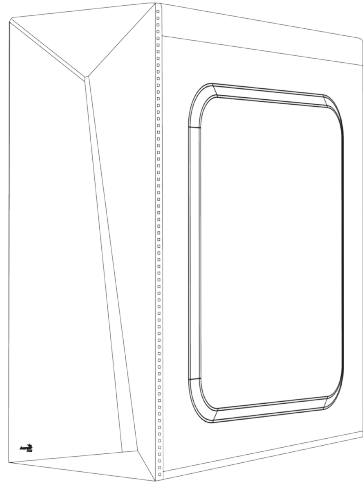


Shard

Front I/O Panel Cable Connection

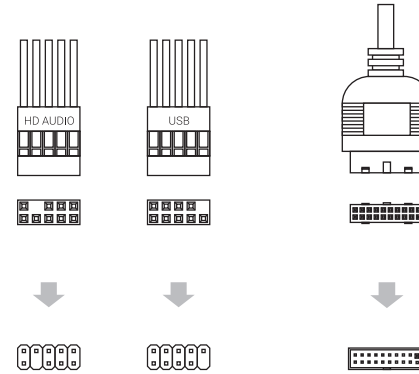
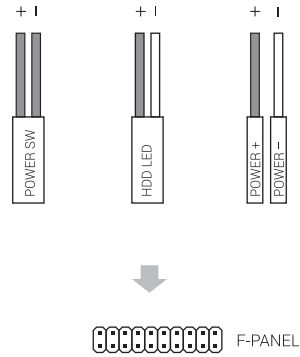
Accessory Bag Contents



Front Panel Connector

(Please refer to the motherboard's manual for further instructions).

Note : Specifications may vary depending on your region.
Contact your local retailer for more information.



SSD Screw
MB Screw



PSU Screw
PCI Screw

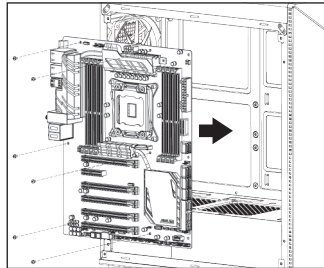


MB Standoff

- User's Manual
- Manual del usuario
- Bedienungsanleitung
- Manuel d'utilisation
- Manuale dell'utente
- Podrecznik uzytkownika
- Рководство пользователя
- Manual de utilizador
- 使用説明書/使用说明书
- ユーザーズマニュアル
- Нұсқаулары
- Talimatlar

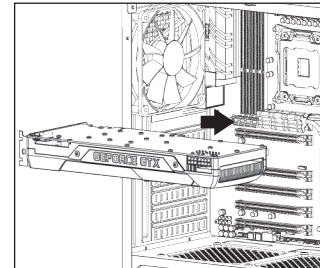
How to install Guide

(1) Motherboard



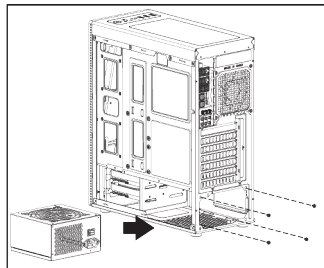
- | | | |
|--|---|---|
| English
Install Motherboard | Italiano
Installazione della scheda madre | 繁体/簡中
安裝主機板 / 安裝主機板 |
| Español
Instalación de Placa madre | Polski
Instalacja płyty głównej | 日本語
マザーボードを取り付けます |
| Deutsche
Motherboard installieren | Русский
Установите материнскую плату | Қазақ тілі
Аналық тақтаны орнатыңыз |
| Français
Installer carte mère | Português
Instalar a placa principal | Türkçe
Anakart yükleyin |

(3) Add-on Card



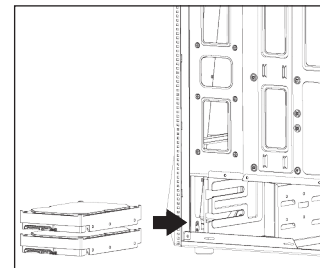
- | | | |
|---|--|---|
| English
Install Add-on Card | Italiano
Inserire la scheda aggiuntiva | 繁体/簡中
安裝擴充卡 / 安裝擴充卡 |
| Español
Inserte la tarjeta add-on | Polski
Włóż dodatkową kartę | 日本語
ドオンカードを挿入します |
| Deutsche
Setzen Sie die Erweiterungskarte ein | Русский
Установите плату расширения. | Қазақ тілі
Кеңейту тақшасын салыңыз |
| Français
Insérez la carte d'extension | Português
Insira a placa suplementar | Türkçe
Eklenti Yükleme Kartı |

(2) PSU



- | | | |
|---|---|---|
| English
Install PSU | Italiano
Installazione della PSU | 繁体/簡中
安裝電源供應器 / 安裝電源供應器 |
| Español
Instalación de Fuente | Polski
Instalacja zasilacza | 日本語
PSUを取り付けます |
| Deutsche
Netzteil installieren | Русский
Установите блок питания | Қазақ тілі
Қорек блогын орнатыңыз |
| Français
Installer unité d'alimentation | Português
Instalar a fonte de alimentação | Türkçe
PSU yükleyin |

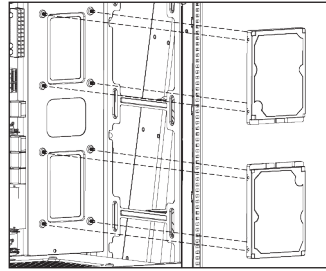
(4) 3.5" HDD x 2



- | | | |
|---|--|--|
| English
Install 3.5" HDD | Italiano
Installare l'unità HDD 3,5" | 繁体/簡中
安裝3.5" 硬碟 / 安裝3.5" 硬盤 |
| Español
Instalación de 3.5" HDD | Polski
Instalacja HDD 3,5" | 日本語
3.5インチHDDを取り付けます |
| Deutsche
3,5-Zoll-Festplatte installieren | Русский
Установите 3,5" жесткий диск | Қазақ тілі
3.5 «қатты дискіні» орнатыңыз |
| Français
Installer disque dur 3,5" | Português
Instalar o HDD de 3,5" | Türkçe
Yükleme 3.5 "HDD |

How to install Guide

(5) 2.5" HDD x 2



English

Install 2.5" SSD

Español

Instalación de 2.5" SSD

Deutsche

2,5-Zoll-SSD installieren

Français

Installer SSD 2,5"

Italiano

Installare l'unità SSD 2,5"

Polski

Instalacja SSD 2,5"

Русский

Установите 2,5" жесткий диск

Português

Instalar o SSD de 2,5"

繁体/简体中文

安裝 2.5" 硬碟 / 安裝 2.5" 硬碟

日本語

2.5インチSSDを取り付けます

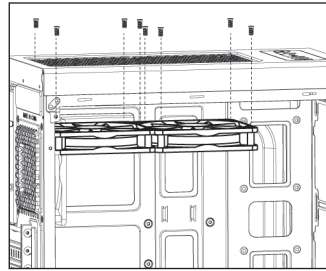
Қазақ тілі

2.5 «қатты дискіні» орнатыңыз

Türkçe

Yükleme 2.5 "SSD

(6) Top Case Fans



English

Install Fan

Español

Instalación de Ventilador

Deutsche

Lüfter installieren

Français

Installer ventilateur

Italiano

Installazione della ventola

Polski

Instalacja wentylatora

Русский

Установите вентилятор

Português

Instalar as ventoinhas

繁体/简体中文

安裝機箱風扇 / 安裝機箱風扇

日本語

ファンを取り付けます

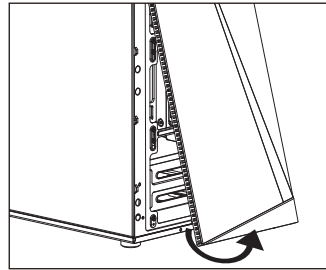
Қазақ тілі

Желдеткіш орнатыңыз

Türkçe

Fan yükleyin

(7a) Front Case Fans



English

Remove front panel

Español

Remover el panel frontal

Deutsche

Frontpanel entfernen

Français

Retirer le panneau avant

Italiano

Rimuovere il pannello frontale

Polski

Usuń przednim panelu

Русский

Снять передней панели

Português

Remove o painel frontal

繁体/简体中文

拆卸前面板 / 拆卸前面板

日本語

フロントパネルを取り外す

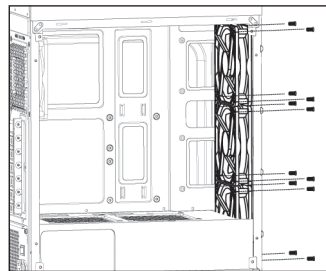
Қазақ тілі

Алдыңғы панель алып тастаңыз

Türkçe

Ön paneli çıkar

(7b) Front Case Fans



English

Install Fan

Español

Instalación de Ventilador

Deutsche

Lüfter installieren

Français

Installer ventilateur

Italiano

Installazione della ventola

Polski

Instalacja wentylatora

Русский

Установите вентилятор

Português

Instalar as ventoinhas

繁体/简体中文

安裝機箱風扇 / 安裝機箱風扇

日本語

ファンを取り付けます

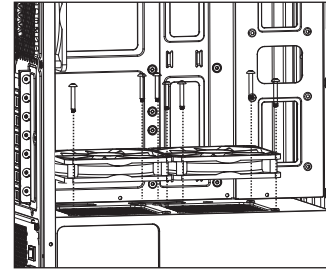
Қазақ тілі

Желдеткіш орнатыңыз

Türkçe

Fan yükleyin

(8) PSU Case Fans



English

Install Fan

Español

Instalación de Ventilador

Deutsche

Lüfter installieren

Français

Installer ventilateur

Italiano

Installazione della ventola

Polski

Instalacja wentylatora

Русский

Установите вентилятор

Português

Instalar as ventoinhas

繁体/简体中文

安裝機箱風扇 / 安裝機箱風扇

日本語

ファンを取り付けます

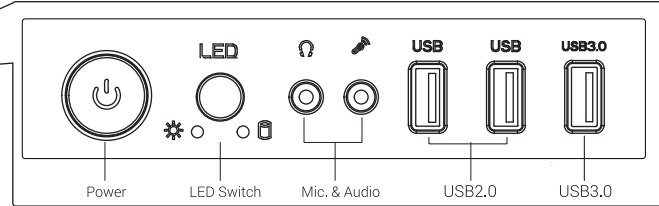
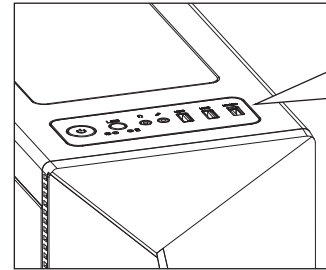
Қазақ тілі

Желдеткіш орнатыңыз

Türkçe

Fan yükleyin

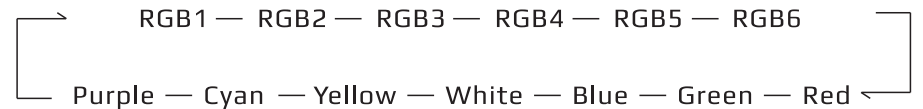
I/O Panel



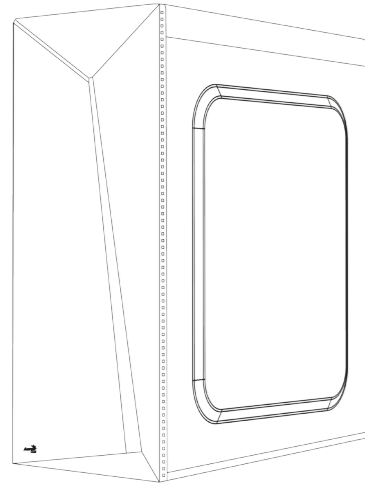
Note : Specifications may vary depending on your region. Contact your local retailer for more information.



LED Mode Switch (Hold switch for 2 secs to turn off LED)



Shard



User's Manual
Manual del usuario
Bedienungsanleitung
Manuel d'utilisation

Manuale dell'utente
Podręcznik użytkownika
Manual de utilizador

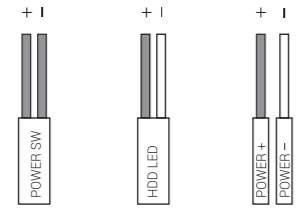
使用説明書/使用说明书
ユーザーズマニュアル
Нұсқаулары
Talismatlar

Front I/O Panel Cable Connection

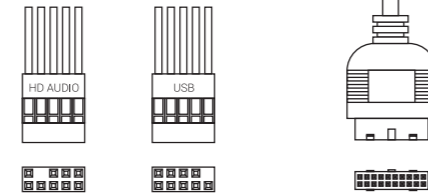
Front Panel Connector

(Please refer to the motherboard's manual for further instructions).

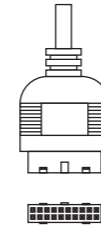
Note : Specifications may vary depending on your region.
Contact your local retailer for more information.



F-PANEL



F-PANEL



F-PANEL

Accessory Bag Contents



SSD Screw
MB Screw



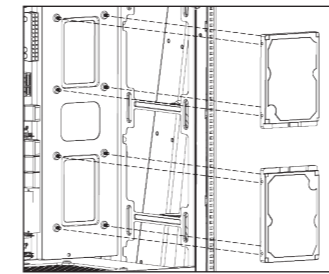
PSU Screw
PCI Screw



MB Standoff

How to install Guide

(5) 2.5" HDD x 2



English
Install 2.5" SSD

Español
Instalación de 2.5" SSD

Deutsche
2,5-Zoll-SSD installieren

Français
Installer SSD 2,5"

Italiano
Installare l'unità SSD 2,5"

Polski
Instalacja SSD 2,5"

Русский
Установите 2,5" жесткий диск

Português
Instalar o SSD de 2,5"

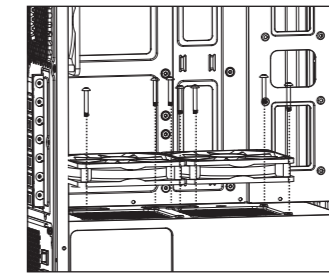
繁体中文/简体中文
安裝 2.5" 硬碟 / 安裝 2.5" 硬盘

日本語
2.5インチSSDを取り付けます

Қазақ тілі
2,5 «қатты дискіні» орнатыңыз

Türkçe
Yüklemeye 2,5 "SSD

(8) PSU Case Fans



English
Install Fan

Español
Instalación de Ventilador

Deutsche
Lüfter installieren

Français
Installer ventilateur

Italiano
Installazione della ventola

Polski
Instalacja wentylatora

Русский
Установите вентилятор

Português
Instalar as ventoinhas

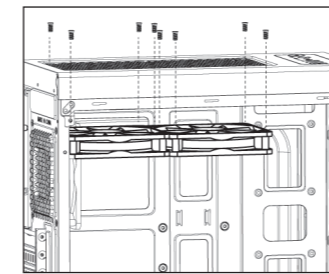
繁体中文/简体中文
安裝機箱風扇 / 安裝機箱風扇

日本語
ファンを取り付けます

Қазақ тілі
Желдеткіш орнатыңыз

Türkçe
Fan yükleyin

(6) Top Case Fans



English
Install Fan

Español
Instalación de Ventilador

Deutsche
Lüfter installieren

Français
Installer ventilateur

Italiano
Installazione della ventola

Polski
Instalacja wentylatora

Русский
Установите вентилятор

Português
Instalar as ventoinhas

繁体中文/简体中文
安裝機箱風扇 / 安裝機箱風扇

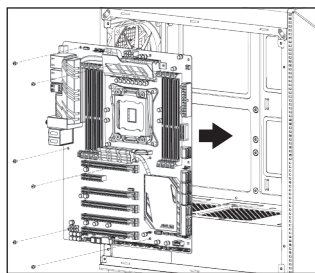
日本語
ファンを取り付けます

Қазақ тілі
Желдеткіш орнатыңыз

Türkçe
Fan yükleyin

How to install Guide

(1) Motherboard



English
Install Motherboard

Español
Instalación de Placa madre

Deutsche
Motherboard installieren

Français
Installer carte mère

Italiano
Installazione della scheda madre

Polski
Instalacja płyty głównej

Русский
Установите материнскую плату

Português
Instalar a placa principal

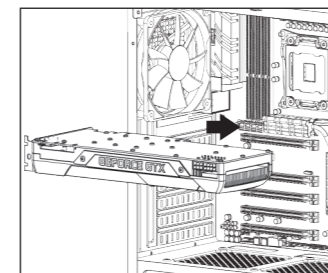
繁体中文/简体中文
安裝主機板 / 安裝主機板

日本語
マザーボードを取り付けます

Қазақ тілі
Аналық тақтаны орнатыңыз

Türkçe
Anakart yükleyin

(3) Add-on Card



English
Install Add-on Card

Español
Inserte la tarjeta add-on

Deutsche
Setzen Sie die Erweiterungskarte ein

Français
Insérez la carte d'extension

Italiano
Inserire la scheda aggiuntiva

Polski
Włóż dodatkową kartę

Русский
Установите плату расширения.

Português
Insira a placa suplementar

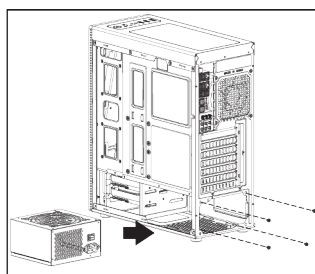
繁体中文/简体中文
安裝擴充卡 / 安裝擴充卡

日本語
ドオンカードを挿入します

Қазақ тілі
Кеңейту тақшасын салыңыз

Türkçe
Eklenli Yükleme Kartı

(2) PSU



English
Install PSU

Español
Instalación de Fuente

Deutsche
Netzteil installieren

Français
Installer unité d'alimentation

Italiano
Installazione della PSU

Polski
Instalacja zasilacza

Русский
Установите блок питания

Português
Instalar a fonte de alimentação

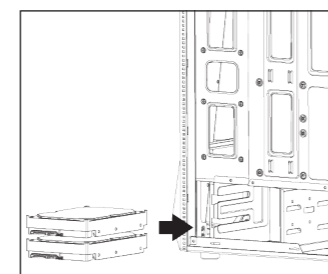
繁体中文/简体中文
安裝電源供應器 / 安裝電源供應器

日本語
PSUを取り付けます

Қазақ тілі
Қорек блогын орнатыңыз

Türkçe
PSU yükleyin

(4) 3.5" HDD x 2



English
Install 3.5" HDD

Español
Instalación de 3.5" HDD

Deutsche
3,5-Zoll-Festplatte installieren

Français
Installer disque dur 3,5"

Italiano
Installare l'unità HDD 3,5"

Polski
Instalacja HDD 3,5"

Русский
Установите 3,5" жесткий диск

Português
Instalar o HDD de 3,5"

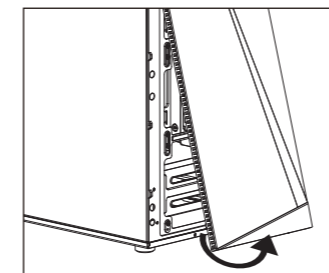
繁体中文/简体中文
安裝 3.5" 硬碟 / 安裝 3.5" 硬盘

日本語
3.5インチHDDを取り付けます

Қазақ тілі
3,5 «қатты дискіні» орнатыңыз

Türkçe
Yüklemeye 3,5 "HDD

(7a) Front Case Fans



English
Remove front panel

Español
Remover el panel frontal

Deutsche
Frontpanel entfernen

Français
Retirer le panneau avant

Italiano
Rimuovere il pannello frontale

Polski
Usunąć przednim panelu

Русский
Снять передней панели

Português
Remova o painel frontal


繁体中文/简体中文
拆卸前面板 / 拆卸前面板

日本語
フロントパネルを取り外す

Қазақ тілі
Алдыңғы панель алып тастаңыз

Türkçe
Ön paneli çıkar

(7b) Front Case Fans



English
Install Fan

Español
Instalación de Ventilador

Deutsche
Lüfter installieren

Français
Installer ventilateur

Italiano
Installazione della ventola

Polski
Instalacja wentylatora

Русский
Установите вентилятор

Português
Instalar as ventoinhas

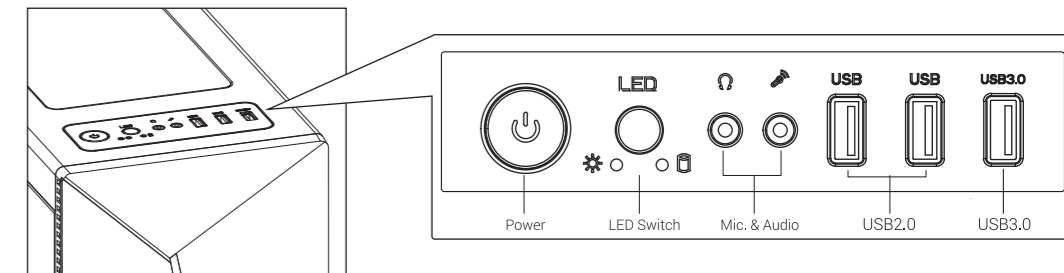
繁体中文/简体中文
安裝機箱風扇 / 安裝機箱風扇

日本語
ファンを取り付けます

Қазақ тілі
Желдеткіш орнатыңыз

Türkçe
Fan yükleyin

I/O Panel



Note : Specifications may vary depending on your region.
Contact your local retailer for more information.



LED Mode Switch (Hold switch for 2 secs to turn off LED)

RGB1 — RGB2 — RGB3 — RGB4 — RGB5 — RGB6

Purple — Cyan — Yellow — White — Blue — Green — Red